Notice française du système Jataya JETI

Votre texte se trouve ici.
14:45
RCDroidBOX
Relier
-RCDB_NewBorn-B3F9 (00:06:66:6A:B3:F9)
Cartes
Choisir d'afficher des cartes
Jétibox
Jétibox fermer pour afficherJétibox
Modèles
A proximité de paramètres du modemde configuration
Journaux stokés
Choisir d'afficher le journal enregistré
Dispositif DroidBox
Prèt pour ouvrirle menu Bluetooh
Mettre à jour le micrologiciel
mise à jour du micrologiciel de la nouvelle version
JATAYA
JETI model

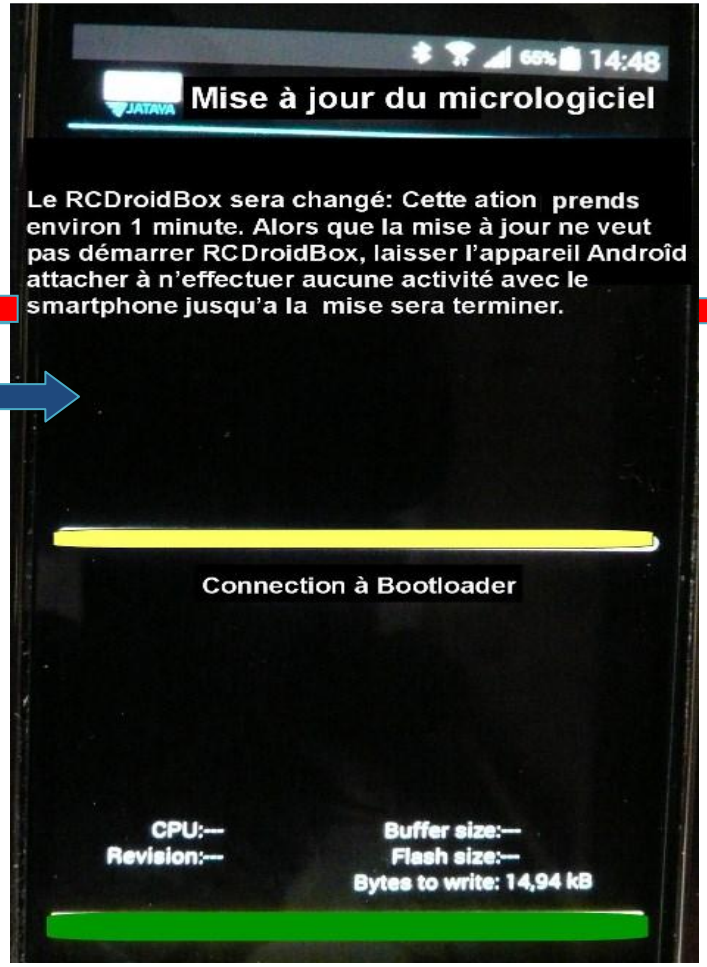
14:48
Mise à jour du micrologiciel
Le RCDroidBox sera changé: Cette ation prends environ 1 minute. Alors que la mise à jour ne veut pas démarrer RCDroidBox, laisser l'appareil Androîd attacher à n'effectuer aucune activité avec le smartphone jusqu'a la mise sera terminer.
Connection à Bootloader
CPU:---
Revision:---
Buffer size:---
Flash size:---
Bytes to write: 14,94 kB

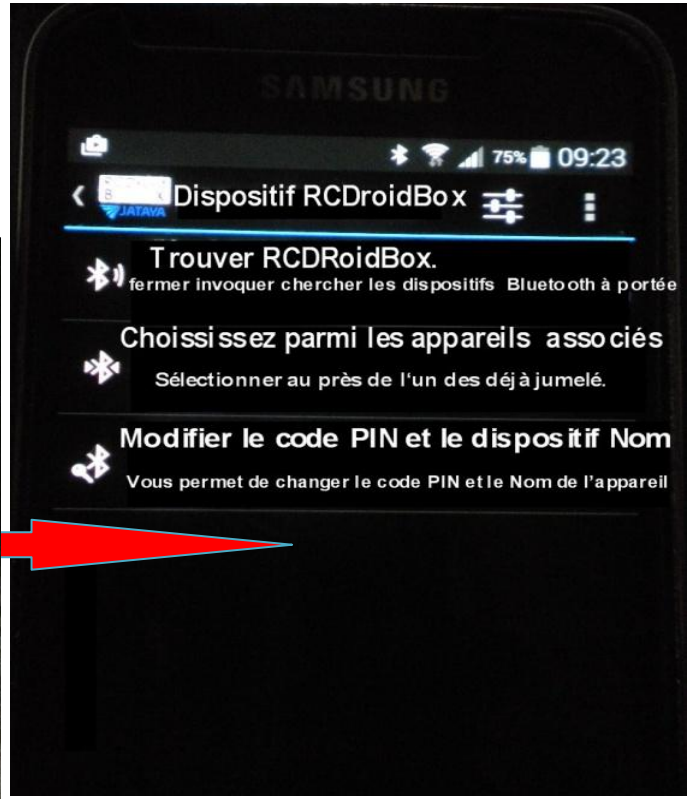
SAMSUNG
09:23
Dispositif RCDroidBox
Trouver RCDRoidBox.
fermer invoquer chercher les dispositifs Bluetooth à portée
Choisissez parmi les appareils associés
Sélectionner au près de l'un des déjà jumelé.
Modifier le code PIN et le dispositif Nom
Vous permet de changer le code PIN et le Nom de l'appareil

Votre texte se trouve ici.
65% 14:45
RCDroidBOX
Relier
-RCDB_NewBorn-B3F9 (00:06:66:6A:B3:F9)
Cartes
Choisir d'afficher des cartes
Jétibox
Jétibox fermer pour afficherJétibox
Modèles
A proximité de paramètres du modemde configuration
Journaux stokés
Choisir d'afficher le journal enregistré
Dispositif DroidBox
Prèt pour ouvrirle menu Bluetooh
Mettre à jour le micrologiciel
mise à jour du micrologiciel de la nouvelle version
JATAYA
JETI model

Votre texte se trouve ici.
65% 14:45
RCDroidBOX
A propos de RCDroidBox
Base de données d'exportation RCDroidBox
Importez une base de données RCDroidBox
Modèles
A proximité de paramètres du modemde configuration
Journaux stokés
Choisir d'afficher le journal enregistré
Dispositif DroidBox
Prèt pour ouvrirle menu Bluetooh
Mettre à jour le micrologiciel
mise à jour du micrologiciel de la nouvelle version
JATAYA
JETI model

Votre texte se trouve ici.
65% 14:45
RCDroidBOX
Relier
-RCDB_NewBorn-B3F9 (00:06:66:6A:B3:F9)
Cartes
Choisir d'afficher des cartes
Jétibox
Jétibox fermer pour afficherJétibox
Modèles
A proximité de paramètres du modemde configuration
Journaux stokés
Choisir d'afficher le journal enregistré
Dispositif DroidBox
Prèt pour ouvrirle menu Bluetooh
Mettre à jour le micrologiciel
mise à jour du micrologiciel de la nouvelle version
JATAYA
JETI model

08:14
Réglages
Paramètres de base
Télémétrie
Paramètre d'affichage
Alarmes/Rapports
GPS
Sky Navigateur
Outils
Autres réglages
Enregistrer les paramètres
Puissance
Réglages avancés
Réglages avancés

08:14
Réglages
Paramètres de base
Télémétrie
Paramètre d'affichage
Alarmes/Rapports
GPS
Sky Navigateur
Outils
Autres réglages
Enregistrer les paramètres
Puissance

Télémétrie
Type de télémétrie
Sélectionner le type de télémétrie
Configuration de la télémétrie JETI
Configuration de la télémétrie FrSKY
Configuration de la télémétrie HITEC

08:16
SKY Navigateur
Connexion via JETI DC/DS
Cocher cette case si vous utilisez RCBD
avec JETI DC/DS émetteur

08:14
Réglages
Paramètres de base
Télémétrie
Paramètre d'affichage
Alarmes/Rapports
GPS
Sky Navigateur
Outils
Autres réglages
Enregistrer les paramètres
Puissance

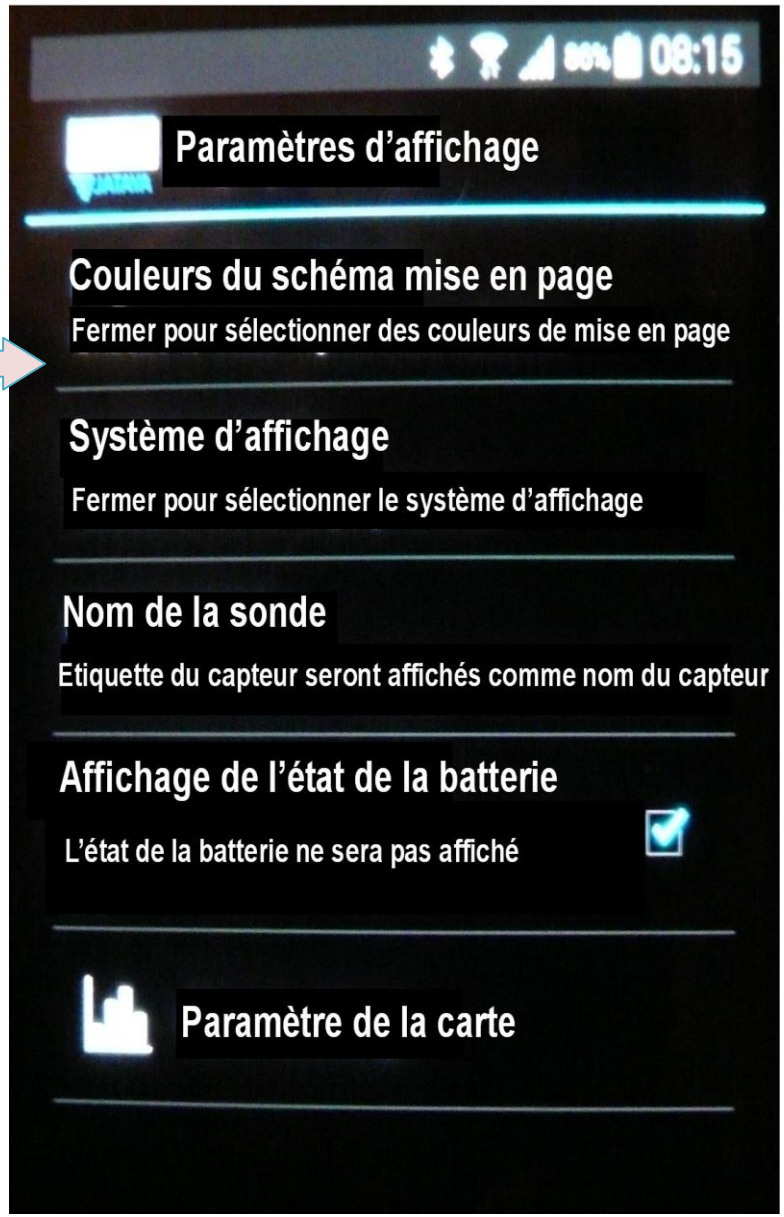
08:15
Paramètres d'affichage
Couleurs du schéma mise en page
Fermer pour sélectionner des couleurs de mise en page
Système d'affichage
Fermer pour sélectionner le système d'affichage
Nom de la sonde
Etiquette du capteur seront affichés comme nom du capteur
Affichage de l'état de la batterie
L'état de la batterie ne sera pas affiché
Paramètre de la carte

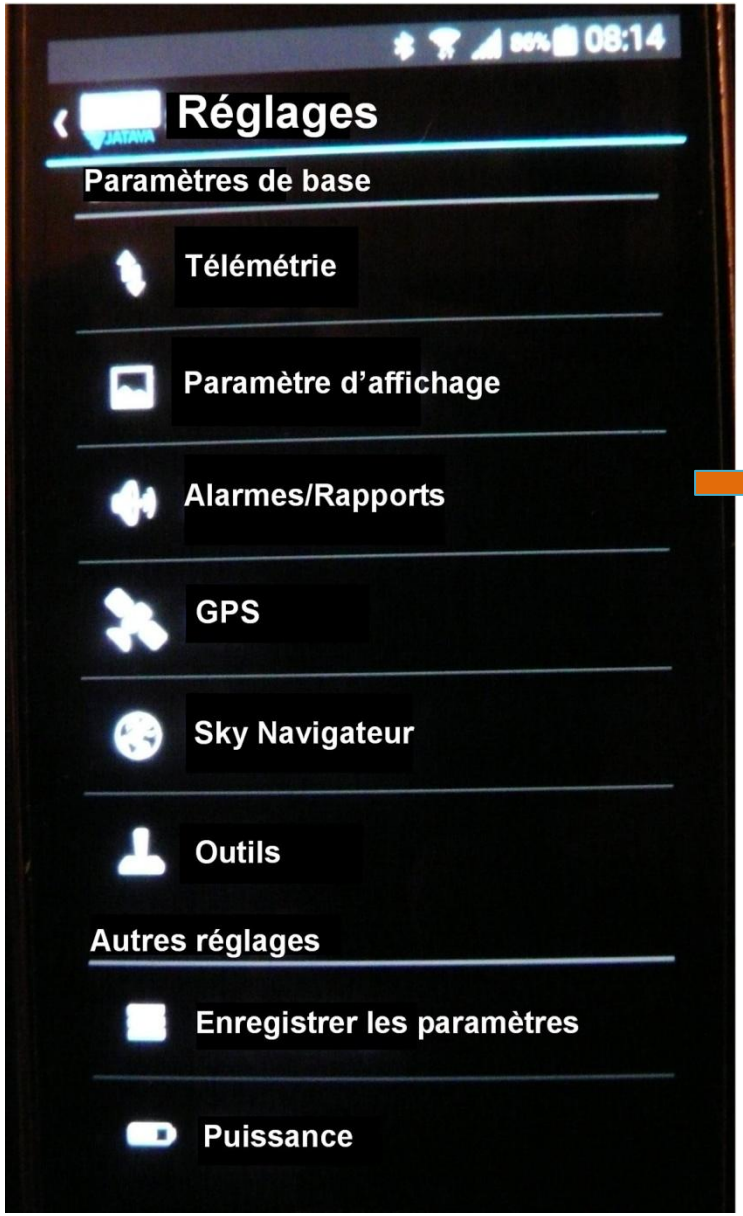
08:14
Réglages
Paramètres de base
Télémétrie
Paramètre d'affichage
Alarmes/Rapports
GPS
Sky Navigateur
Outils
Autres réglages
Enregistrer les paramètres
Puissance

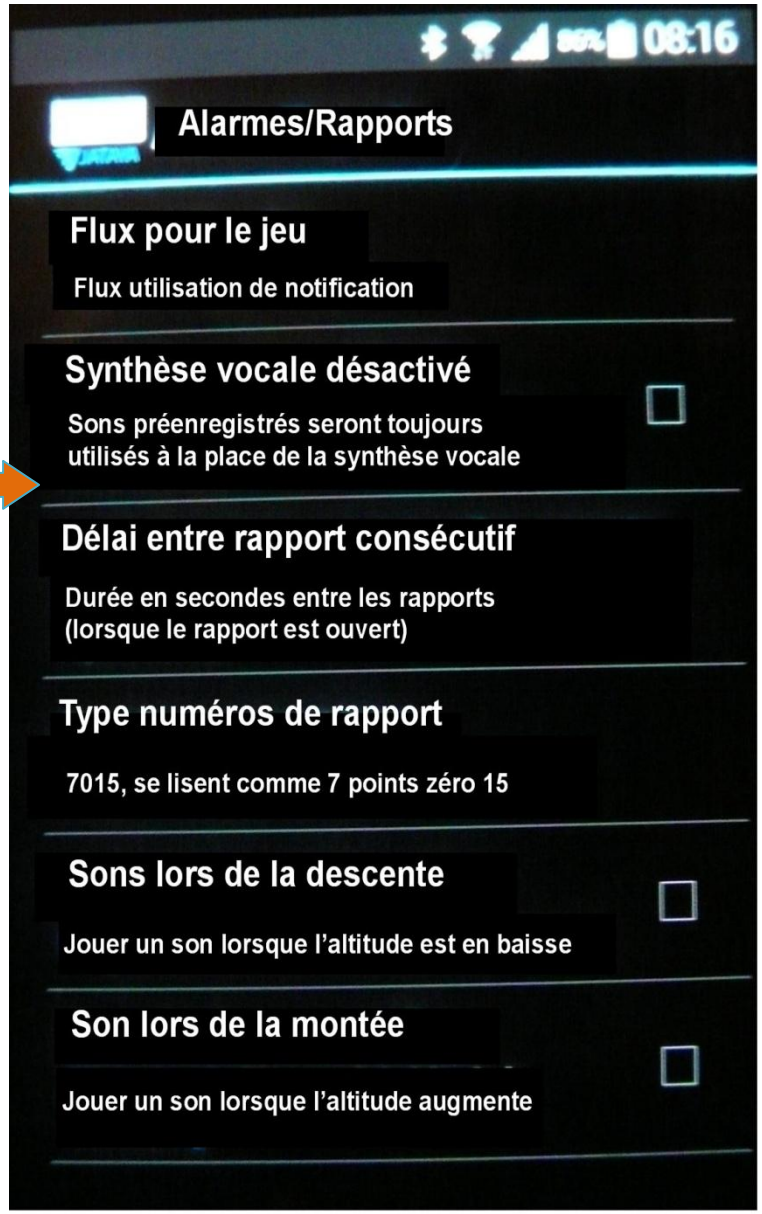
08:16
Alarmes/Rapports
Flux pour le jeu
Flux utilisation de notification
Synthèse vocale désactivé
Sons préenregistrés seront toujours utilisés à la place de la synthèse vocale
Délai entre rapport consécutif
Durée en secondes entre les rapports (lorsque le rapport est ouvert)
Type numéros de rapport
7015, se lisent comme 7 points zéro 15
Sons lors de la descente
Jouer un son lorsque l'altitude est en baisse
Son lors de la montée
Jouer un son lorsque l'altitude augmente

08:14
Réglages
Paramètres de base
Télémétrie
Paramètre d'affichage
Alarmes/Rapports
GPS
Sky Navigateur
Outils
Autres réglages
Enregistrer les paramètres
Puissance

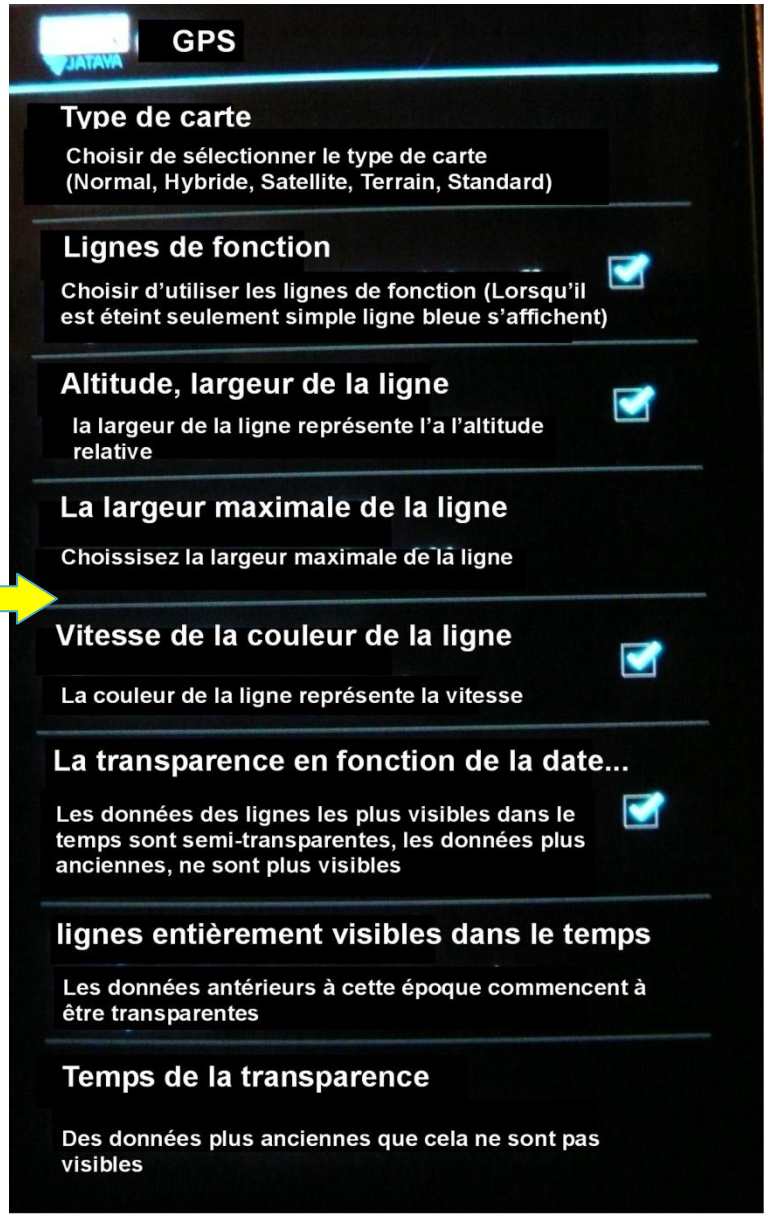
GPS
Type de carte
Choisir de sélectionner le type de carte (Normal, Hybride, Satellite, Terrain, Standard)
Lignes de fonction
Choisir d'utiliser les lignes de fonction (Lorsqu'il est éteint seulement simple ligne bleue s'affichent)
Altitude, largeur de la ligne
la largeur de la ligne représente l'a l'altitude relative
La largeur maximale de la ligne
Choissisez la largeur maximale de la ligne
Vitesse de la couleur de la ligne
La couleur de la ligne représente la vitesse
La transparence en fonction de la date...
Les données des lignes les plus visibles dans le temps sont semi-transparentes, les données plus anciennes, ne sont plus visibles
lignes entièrement visibles dans le temps
Les données antérieurs à cette époque commencent à être transparentes
Temps de la transparence
Des données plus anciennes que cela ne sont pas visibles

08:14
Réglages
Paramètres de base
Télémétrie
Paramètre d'affichage
Alarmes/Rapports
GPS
Sky Navigateur
Outils
Autres réglages
Enregistrer les paramètres
Puissance

08:16
Outils
Compte à rebours

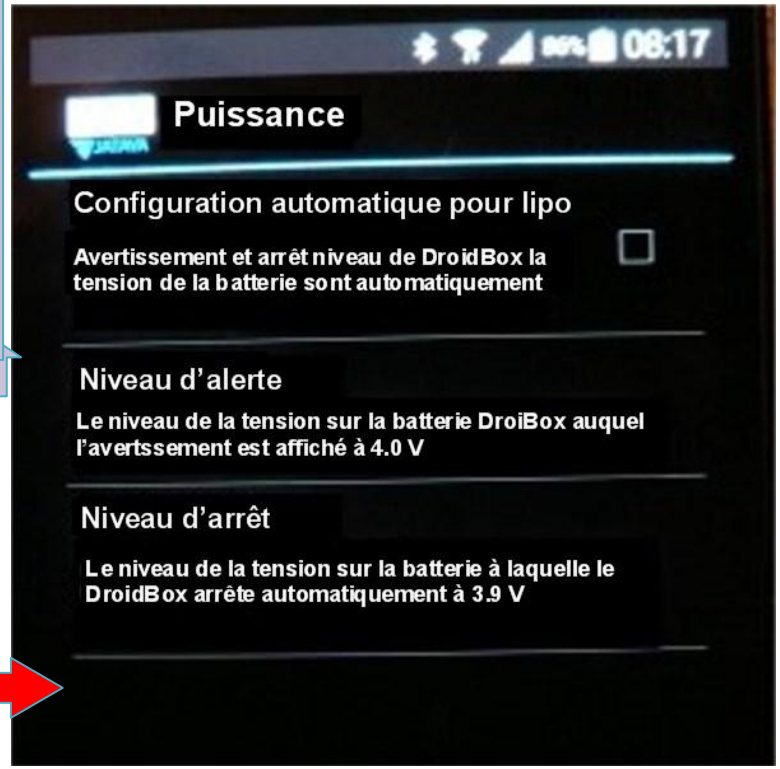
08:17
Puissance
Configuration automatique pour lipo
Avertissement et arrêt niveau de DroidBox la tension de la batterie sont automatiquement
Niveau d'alerte
Le niveau de la tension sur la batterie DroiBox auquel l'avertssement est affiché à 4.0 V
Niveau d'arrêt
Le niveau de la tension sur la batterie à laquelle le DroidBox arrête automatiquement à 3.9 V

08:14
Réglages
Paramètres de base
Télémétrie
Paramètre d'affichage
Alarmes/Rapports
GPS
Sky Navigateur
Outils
Autres réglages
Enregistrer les paramètres
Puissance

91%
18:19
Enregistrer les paramètres
Largeur de la carte stokée en pixels
Indique la largeur du graphique enregistré
lors de l'enregistrement en tant qu'image
Hauteur de la carte stokée en pixels
Indique la hauteur du graphique enregistré
lors de l'enregistrement en tant qu'image
L'âge de la sauvegarde maximale (en jours)
Toutes les sauvegardes les plus anciennes seront supprimées

Votre texte se trouve ici.
65%
14:45
RCDroidBOX
JATAYA
Relier
-RCDB_NewBorn-B3F9 (00:06:66:6A:B3:F9)
Cartes
Choisir d'afficher des cartes
Jétibox
Jétibox fermer pour afficherJétibox
Modèles
A proximité de paramètres du modemde configuration
Journaux stokés
Choisir d'afficher le journal enregistré
Dispositif DroidBox
Prèt pour ouvrirle menu Bluetooh
Mettre à jour le micrologiciel
mise à jour du micrologiciel de la nouvelle version
JATAYA
JETI model

Liaison avec la JETI BOX
RCDB
TLM